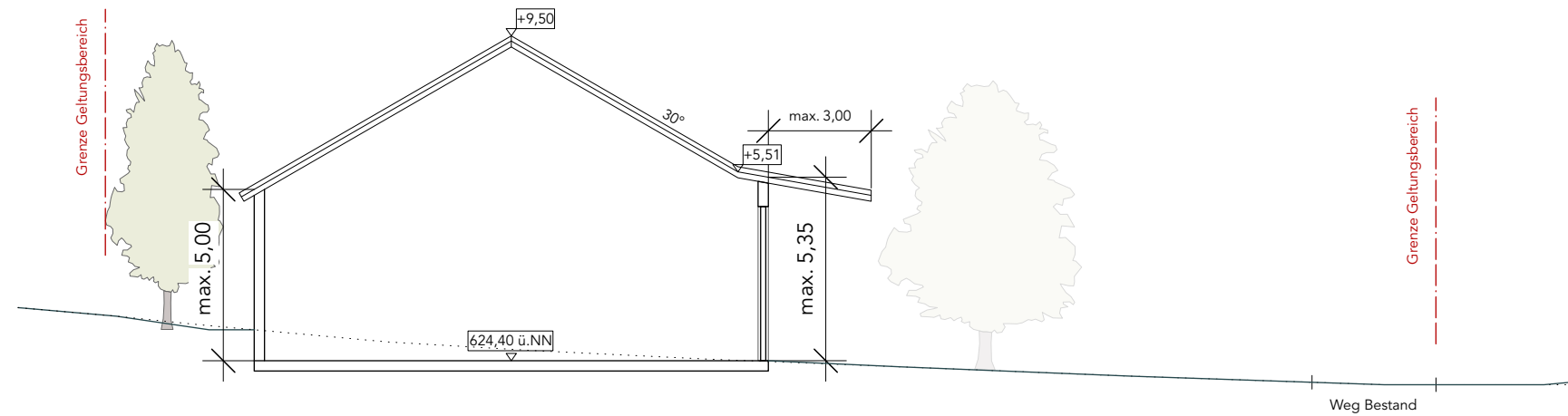


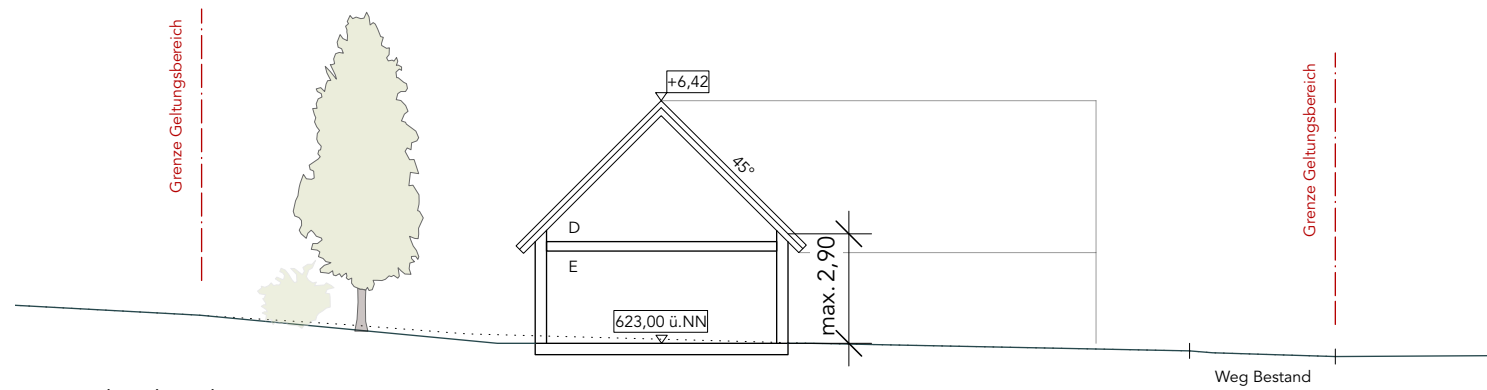
Halle

Nebengebäude
Satteldach
Dachneigung: 30°
Ortgang: max. 100 cm
Traufe: max. 30 cm / max. 300 cm Vordach



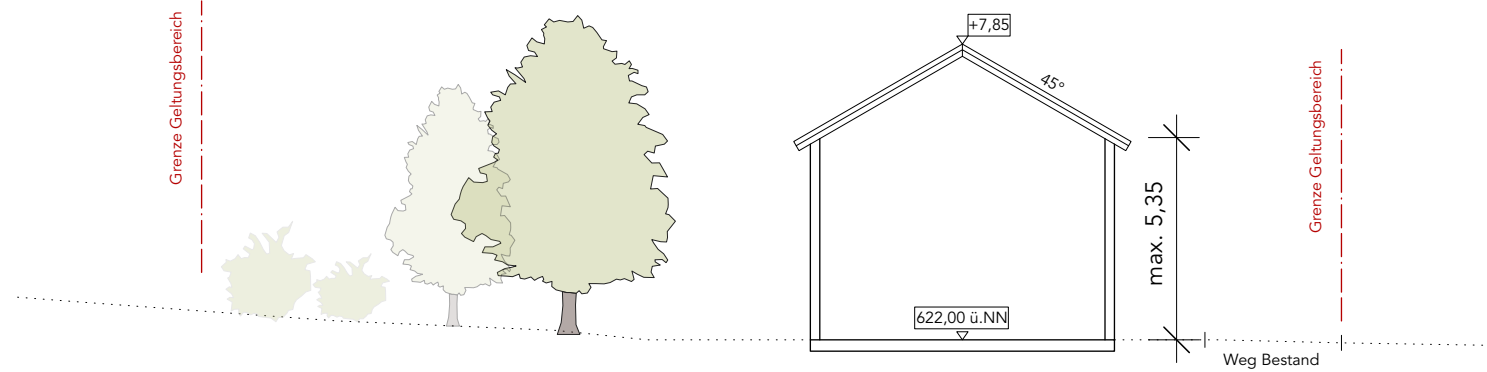
Anbau, Sanierung Bestandsgebäude 1

E+D, max. 1 Vollgeschoss
Satteldach
Dachneigung: 45°
Ortgang: max. 30cm
Traufe: max. 30 cm



Bestandsgebäude 2

Nebengebäude
Satteldach
Dachneigung: 30°
Ortgang: max. 30cm
Traufe: max. 30 cm



PROJEKT/BAUVORHABEN:

Vorhabenbezogener Bebauungsplan mit integriertem Grünordnungsplan für Sondergebiet Ferienhaus und Dörfliches Wohngebiet am Vogelberg

VORHABENTRÄGER:

Heinrich Fenzl
Altenparkstein 9
92665 Kirchendemenreuth

PLANUNGSPHASE:

Entwurf

PLANNUMMER:

A7 - 3

PLANTITEL:

Systemschnitte

GEZEICHNET:

LK

DATUM:

03.02.2025



Gemeinde Kirchendemenreuth

Gemarkung: Altenparkstein

Flur Nr.: 82



STADT LAND FANCK
Landschaftsarchitektur und Ökologie
Maximilianplatz 37
95643 Tirschenreuth